








Spørreundersøkelse arbeidstakere på VTA



NORDNES
VERKSTEDER AS

Tabell 2. Opptelling av spørreundersøkelser på vta	 1	 2	 3		 4	 5	 6		Ikke besvart
	misfornøyd				fornøyd				
1. Har du fått god informasjon om arbeidstilbudet på Nordnes Verksteder?	1	1	4	6	8	6	10	24	1
2. Kjenner du dine rettigheter og plikter som arbeidstaker på Nordnes Verksteder?		2	5	7	8	9	7	24	
3. Har du fått informasjon om hvordan du kan klage om det er noe du ikke er fornøyd med?	7	1	4	12	11	4	4	19	
4. Har arbeidet og aktivitetene på Nordnes Verksteder har vært som du håpte og tenkte?	2		1	3	7	5	15	27	1
5. Har arbeidet og aktivitetene passet for deg og for det du trenger?	1	1	3	5	7	9	10	26	
6. Har du vært med på å lage din handlingsplan?	6	3		9	2	5	15	22	
7. Har du og din arbeidsleder arbeidet med målene i handlingsplanen?	3	2	6	11	3	3	14	20	
8. Har Nordnes Verksteder har hjulpet til å bedre din livskvalitet?	3		3	6	7	4	13	24	1
9. Har du fått hjelp til å kontakte andre, som for eksempel arbeidsplasser og nav når du har ønsket det?	1	1	3	5	2	2	7	11	15
10. Får du ros for jobben du gjør?	1	1	2	4	3	5	19	27	
11. Har denne undersøkelsen har hjulpet deg til å beskrive hvordan du trives på Nordnes Verksteder?	1				8	8	14		

Antall misfornøyd 68

Antall fornøyd 224

Da får vi prosentantall fornøyd arbeidstakere:

76,712